

Aşağıdaki tabloda BIST 30 şirketlerinin son üç aylık yabancı takas oranlarını, oran değişimlerini, bu dönemki en düşük ve en yüksek yabancı takas oranlarını ve ilgili tarihlere dair fiyatlar ile yabancı yatırımcıların son dönem aktivitelerini görebilirsiniz.

Tablodaki verilere baktığımızda, yüksek yabancı takas oranına karşın GARAN ve KCHOL hisselerinde pozisyon azalışı dikkat çekiyor.

XU030 Yabancı Takas Oranları (YTO), Son 3 Ay

10 Aralık 2021 Cuma işlemleri sonucu oluşan,
14 Aralık 2021 Salı takas verileri kullanılmıştır.

Kod	Son Fiyat	Son Yab. Tks. Oranı	Δ (Oran, bp)			Son 3 Ay En Yüksek / En Düşük Yabancı Takas Oranı(YTO)	Δ (Oran, bp)	Tks.Tarihi ve YTO Eğilimi	Fiyat (T-2)	Δ (Fiyat,%)	Yabancı Aksiyonu		
			1 hafta	1 ay	3 ay								
TCELL	20.64	86.77	-17	59	132	En Düşük En Yüksek	85.15 87.02	162 -25	07/10/2021 10/12/2021	▼	14.50 20.60	42.3 0.2	Dengeli
FROTO	267.10	67.13	-2	122	126	En Düşük En Yüksek	62.91 67.29	422 -15	08/10/2021 02/12/2021	▼	149.46 246.00	78.7 8.6	Dengeli
KCHOL	33.88	65.43	-103	-345	-571	En Düşük En Yüksek	65.43 72.60	0 -717	14/12/2021 12/10/2021	▲	33.18 22.16	2.1 52.9	Satıcılar
SAHOL	14.90	59.40	-96	-86	-143	En Düşük En Yüksek	58.91 64.14	49 -474	04/10/2021 18/11/2021	▼	9.79 14.08	52.2 5.8	Son Dönemde Satıcılar
TUPRS	188.60	56.96	57	374	2,177	En Düşük En Yüksek	35.19 57.22	2,177 -27	14/09/2021 09/12/2021	▼	102.80 163.30	83.5 15.5	Yoğun Alıcılar
BIMAS	78.25	55.48	-69	-33	-349	En Düşük En Yüksek	55.35 59.07	13 -358	13/12/2021 21/09/2021	▲	74.85 67.55	4.5 15.8	Dengeli
AKBNK	7.51	54.80	1	41	56	En Düşük En Yüksek	49.94 57.56	486 -276	20/10/2021 19/11/2021	▼	5.08 7.11	47.8 5.6	Son Dönemde Alıcılar
TTKOM	10.88	54.02	-165	98	652	En Düşük En Yüksek	47.50 56.73	652 -271	14/09/2021 26/11/2021	▼	6.99 9.18	55.7 18.5	Son Dönemde Satıcılar
GARAN	11.92	49.24	-152	-915	-792	En Düşük En Yüksek	49.24 59.91	0 -1,067	14/12/2021 18/11/2021	▲	11.73 12.07	1.6 -1.2	Son Dönemde Satıcılar
TAVHL	39.16	49.13	-119	-247	299	En Düşük En Yüksek	45.82 52.84	331 -371	17/09/2021 18/11/2021	▼	22.38 28.74	75.0 36.3	Dengeli
PGSUS	103.90	40.81	110	238	1,184	En Düşük En Yüksek	28.84 43.97	1,197 -315	17/09/2021 26/11/2021	▼	66.65 104.90	55.9 -1.0	Dengeli
THYAO	22.64	37.76	-51	-269	1,672	En Düşük En Yüksek	20.04 43.31	1,772 -555	17/09/2021 25/11/2021	▼	12.26 18.72	84.7 20.9	Son Dönemde Satıcılar
ARCLK	51.05	36.12	49	-46	-590	En Düşük En Yüksek	34.94 42.02	118 -590	05/11/2021 14/09/2021	▲	34.50 32.20	48.0 58.5	Dengeli
SISE	16.14	34.19	103	357	123	En Düşük En Yüksek	27.68 34.75	652 -56	22/10/2021 09/12/2021	▼	8.16 14.67	97.8 10.0	Dengeli
EREGL	28.68	33.97	3	52	-72	En Düşük En Yüksek	32.73 34.98	125 -101	25/10/2021 25/11/2021	▼	18.85 23.08	52.1 24.3	Dengeli
KOZAA	22.74	33.95	-15	577	1,035	En Düşük En Yüksek	19.68 35.08	1,427 -113	05/10/2021 02/12/2021	▼	14.55 20.06	56.3 13.4	Dengeli
ISCTR	7.92	33.58	-127	64	-21	En Düşük En Yüksek	29.38 35.20	420 -161	03/11/2021 08/12/2021	▼	5.75 7.30	37.7 8.5	Dengeli
ASELS	25.76	31.77	-7	17	-10	En Düşük En Yüksek	31.08 34.13	69 -236	23/09/2021 25/10/2021	▼	14.59 16.45	76.5 56.6	Son Dönemde Satıcılar
PETKM	9.94	30.55	-46	398	621	En Düşük En Yüksek	24.34 32.61	621 -206	14/09/2021 25/11/2021	▼	6.07 7.93	63.8 25.3	Dengeli
EKGYO	2.53	27.51	-32	-102	232	En Düşük En Yüksek	24.26 30.30	325 -279	27/09/2021 10/11/2021	▼	1.82 2.10	39.0 20.5	Son Dönemde Satıcılar
KRDMD	11.46	25.49	455	541	137	En Düşük En Yüksek	19.39 25.76	610 -27	01/11/2021 13/12/2021	▼	7.56 10.50	51.6 9.1	Dengeli
KOZAL	143.80	24.38	-147	213	128	En Düşük En Yüksek	20.75 26.28	362 -190	04/11/2021 02/12/2021	▼	104.10 129.10	38.1 11.4	Dengeli
TKFEN	23.82	24.23	-102	305	387	En Düşük En Yüksek	19.23 25.44	500 -121	18/10/2021 09/12/2021	▼	13.71 21.16	73.7 12.6	Dengeli
DOHOL	3.46	22.02	-79	-361	-410	En Düşük En Yüksek	21.75 27.30	27 -528	10/12/2021 18/10/2021	▲	3.50 2.61	-1.1 32.6	Son Dönemde Satıcılar
YKBNK	3.73	18.90	-149	192	652	En Düşük En Yüksek	12.32 20.93	658 -203	05/10/2021 22/11/2021	▼	2.39 3.60	56.1 3.6	Dengeli
VESTL	30.32	11.88	20	9	26	En Düşük En Yüksek	10.78 12.35	109 -47	05/10/2021 05/11/2021	▼	23.81 23.20	27.3 30.7	Dengeli
GUBRF	87.85	8.58	-13	102	159	En Düşük En Yüksek	6.46 9.07	213 -49	29/09/2021 03/12/2021	▼	47.44 82.60	85.2 6.4	Dengeli
SASA	48.58	5.62	63	221	135	En Düşük En Yüksek	2.77 5.63	286 -1	25/10/2021 13/12/2021	▼	27.60 48.44	76.0 0.3	Alıcılar
VAKBN	4.13	4.16	-5	-116	-2	En Düşük En Yüksek	3.78 5.42	37 -126	28/09/2021 17/11/2021	▼	3.27 4.04	26.3 2.2	Dengeli

- * Yabancıların görece daha çok tercih ettikleri (yabancı takas oranı yüksek) hisseler
- * Yabancıların görece daha az tercih ettikleri (yabancı takas oranı düşük) hisseler

BIST 100 Şirketlerinin periyodik yabancı takas oranı değişimleri

Aşağıdaki tabloda BIST 100 şirketlerinin son bir hafta, iki hafta, bir ay, üç ay ve altı aylık dönemlerde yabancı takas oranlarındaki değişimleri takası en çok artan ve azalan ilk on şirket bazında görebilirsiniz.

KRDMD ve TRGYO son 1 Aylık dönemde yabancı takas oranında devam eden düzenli artış ile ;GARAN ise son 3 Aylık dönemde yabancı takas oranında devam eden düzenli azalış ile dikkat çekmektedir.

YABANCI TAKAS ORANI EN ÇOK ARTAN İLK 10 HİSSE (BIST - 100, bp)

	Haftalık	2 Haftalık	Aylık	3 Aylık	6 Aylık
1	KRDMD 455 bp	KRDMD 317 bp	PARSN 583 bp	TUPRS 2,177 bp	TUPRS 2,157 bp
2	TKNSA 238 bp	PARSN 216 bp	KOZAA 577 bp	THYAO 1,672 bp	THYAO 1,061 bp
3	PGSUS 110 bp	CEMTS 193 bp	KRDMD 541 bp	PGSUS 1,184 bp	TOASO 986 bp
4	SKBNK 110 bp	SKBNK 191 bp	PETKM 398 bp	KOZAA 1,035 bp	KOZAA 921 bp
5	SISE 103 bp	ISFIN 153 bp	INDES 383 bp	DOAS 844 bp	INDES 850 bp
6	CEMTS 99 bp	TRGYO 152 bp	TRGYO 377 bp	PARSN 770 bp	TTKOM 829 bp
7	HEKTS 89 bp	TSKB 151 bp	TUPRS 374 bp	INDES 683 bp	PARSN 817 bp
8	TRGYO 84 bp	IZMDC 147 bp	SISE 357 bp	YKBNK 652 bp	CANTE 795 bp
9	INDES 75 bp	GLYHO 136 bp	DOAS 351 bp	TTKOM 652 bp	PGSUS 781 bp
10	GLYHO 74 bp	KARNSN 127 bp	TKNSA 332 bp	CANTE 629 bp	DOAS 654 bp

Haftalık Yabancı Takas Değişimleri

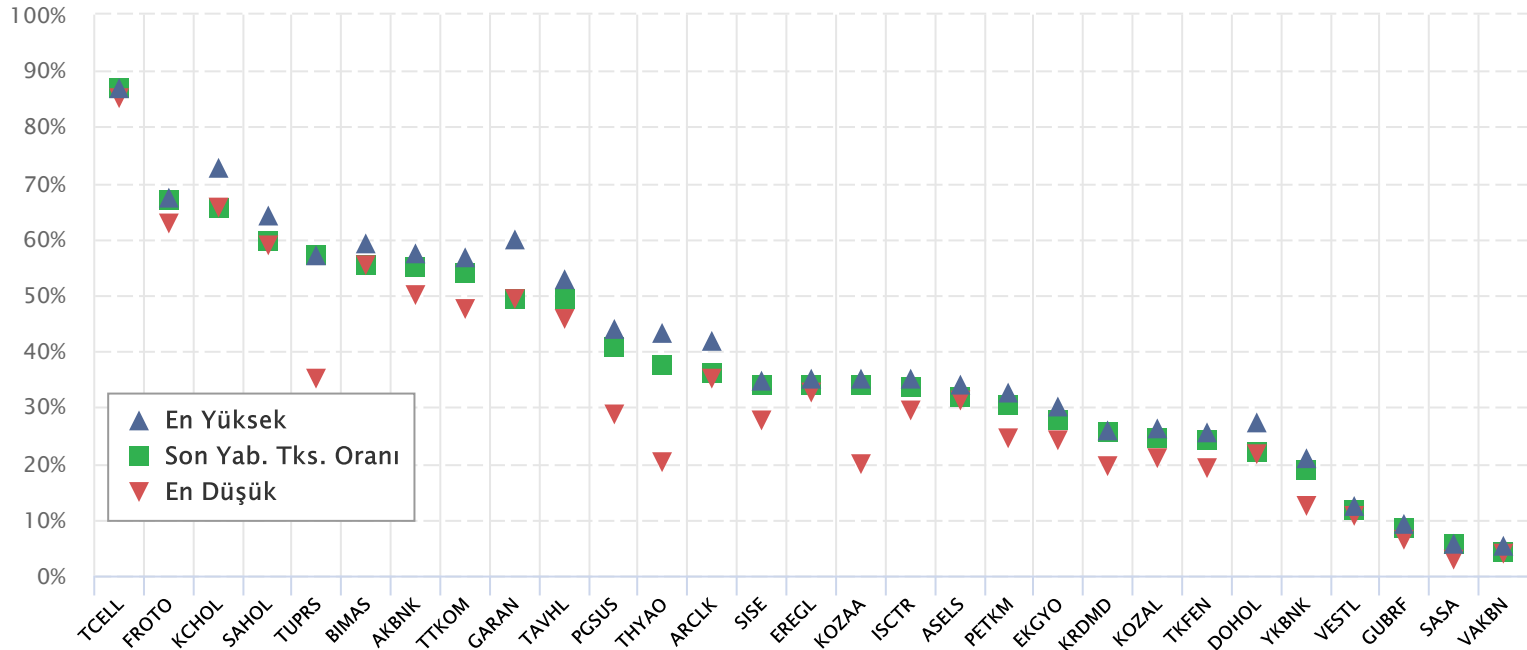


YABANCI TAKAS ORANI EN ÇOK AZALAN İLK 10 HİSSE (BIST - 100, bp)

	Haftalık	2 Haftalık	Aylık	3 Aylık	6 Aylık
1	BIOEN -318 bp	BIOEN -640 bp	GARAN -915 bp	TTRAK -2,581 bp	TTRAK -2,745 bp
2	TTKOM -165 bp	ARDYZ -634 bp	TTRAK -836 bp	ARDYZ -1,176 bp	ARCLK -1,698 bp
3	GARAN -152 bp	GARAN -398 bp	BIOEN -794 bp	GARAN -792 bp	GLYHO -1,492 bp
4	BERA -152 bp	MAVI -331 bp	MAVI -539 bp	ARCLK -590 bp	YATAS -1,172 bp
5	YKBNK -149 bp	DOHOL -263 bp	ARDYZ -517 bp	KCHOL -571 bp	DOHOL -663 bp
6	KOZAL -147 bp	MGROS -242 bp	TSKB -379 bp	AEFES -457 bp	BRISA -656 bp
7	MAVI -141 bp	TTKOM -224 bp	DOHOL -361 bp	SELEC -441 bp	AEFES -490 bp
8	MGROS -139 bp	TTRAK -199 bp	KCHOL -345 bp	AKSA -430 bp	ISDMR -486 bp
9	ODAS -135 bp	ASELS -195 bp	SELEC -296 bp	DOHOL -410 bp	SELEC -471 bp
10	ISCTR -127 bp	AEFES -178 bp	THYAO -269 bp	BIMAS -349 bp	ALBRK -351 bp

BIST 30 Şirketlerinin Son 3 Aylık Yabancı Takas Oranları

Aşağıdaki tabloda, BIST 30 şirketlerinin cari yabancı takas oranlarının son üç aylık dönemde gördükleri en yüksek ve en düşük yabancı takas oranlarına olan konumunu görebilirsiniz. Tablo, cari yabancı takas oranı en yüksek hisseden en düşük hisseye doğru sıralanmıştır.

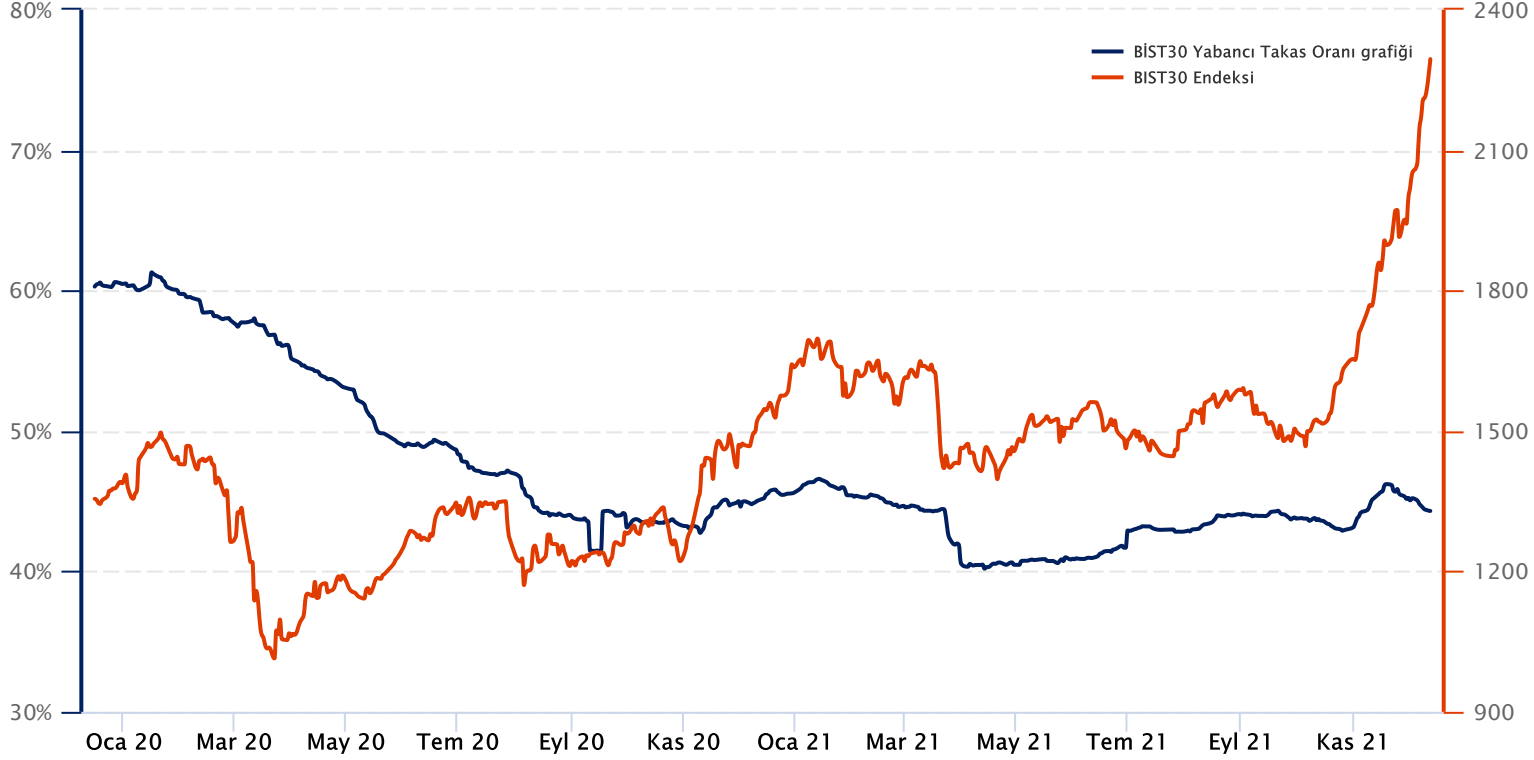


Kaynak: Finnet, Matriks, HLY Yatırım Danışmanlığı ve Bireysel Portföy Yönetimi

BIST 30 Yabancı Takas Oranı

Grafikteki verilere göre son iki yılda;

BIST 30 Endeksi Yabancı Takas Oranı 14/12/2021 tarihinde %44.21, minimum Yabancı Takas Oranı 14/04/2021 tarihinde %40.19, maksimum Yabancı Takas Oranı ise 16/01/2020 tarihinde %61.30 olarak gerçekleşmiştir.



Not: BIST 30 Yabancı Takas Oranı, endeks kapsamındaki şirketlerin endeks ağırlıkları ve yabancı takas oranları esas alınarak hesaplanmış olup Takasbank tarafından açıklanan yabancı takas oranından farklılık göstermektedir.

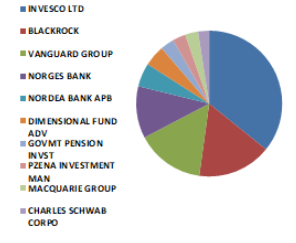
Kaynak: Finnet, Matriks, HLY Yatırım Danışmanlığı ve Bireysel Portföy Yönetimi



BIST 30 - İlk 10 Yabancı Hissedar Pozisyonu

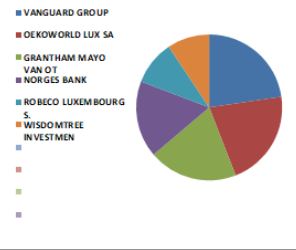
AKBNK TI

AKBNK TI - İlk 10 Yabancı Ortak	Pozisyon	Pozisyon Değişimi	Piyasa Değeri	Hisse Oranı	Bildirim Tarihi	Ülke
INVESCO LTD	244,454,434	-51,258	4,116,612,706	4.70%	12/13/2021	United States
BLACKROCK	111,607,874	-2,086,439	1,879,476,615	2.15%	12/13/2021	United States
VANGUARD GROUP	103,390,274	832,688	1,741,092,230	1.99%	10/31/2021	United States
NORGES BANK	78,344,376	78,344,376	1,319,319,304	1.51%	12/31/2020	Norway
NORDEA BANK APB	36,054,412	27,546	607,156,304	0.69%	10/29/2021	Sweden
DIMENSIONAL FUND ADV	31,910,938	-5,895,955	537,380,201	0.61%	12/13/2021	United States
GOVMT PENSION INVST	21,055,558	-2,965,270	354,575,600	0.40%	3/31/2021	Japan
PZENA INVESTMENT MAN	19,894,282	0	335,019,712	0.38%	10/31/2021	United States
MACQUARIE GROUP	19,657,026	-140,058	331,024,321	0.38%	9/30/2021	Australia
CHARLES SCHWAB CORPO	16,860,042	0	283,923,110	0.32%	12/13/2021	United States



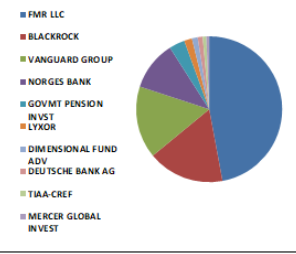
ARCLK TI

ARCLK TI - İlk 10 Yabancı Ortak	Pozisyon	Pozisyon Değişimi	Piyasa Değeri	Hisse Oranı	Bildirim Tarihi	Ülke
VANGUARD GROUP	6,202,624	33,355	104,452,189	0.92%	10/31/2021	United States
OEKOWORLD LUX SA	5,900,000	0	99,356,001	0.87%	8/31/2021	Luxembourg
GRANTHAM MAYO VAN OT	5,434,135	1,525,183	91,510,834	0.80%	8/31/2021	United States
NORGES BANK	4,635,367	4,635,367	78,059,581	0.69%	12/31/2020	Norway
ROBECO LUXEMBOURG S.	2,709,503	-1,190,888	45,628,031	0.40%	10/31/2021	Luxembourg
WISDOMTREE INVESTMEN	2,554,809	10,861	43,022,984	0.38%	12/13/2021	United States



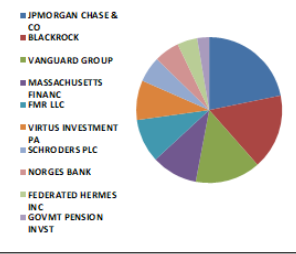
ASELS TI

ASELS TI - İlk 10 Yabancı Ortak	Pozisyon	Pozisyon Değişimi	Piyasa Değeri	Hisse Oranı	Bildirim Tarihi	Ülke
FMR LLC	67,602,887	1,306,632	1,138,432,627	2.97%	10/31/2021	United States
BLACKROCK	24,456,203	-26,896	411,842,462	1.07%	12/10/2021	United States
VANGUARD GROUP	22,985,817	77,407	387,081,162	1.01%	10/31/2021	United States
NORGES BANK	15,623,672	15,623,672	263,102,639	0.69%	12/31/2020	Norway
GOVMT PENSION INVST	4,946,110	-824,258	83,292,493	0.22%	3/31/2021	Japan
LYXOR	2,605,244	208	43,872,309	0.11%	12/14/2021	France
DIMENSIONAL FUND ADV	1,858,728	9,622	31,300,980	0.08%	12/13/2021	United States
DEUTSCHE BANK AG	1,496,785	0	25,205,860	0.07%	12/14/2021	Germany
TIAA-CREF	1,238,300	0	20,852,972	0.05%	10/31/2021	United States
MERCER GLOBAL INVEST	999,900	-1,199,900	16,838,316	0.04%	2/28/2021	Ireland



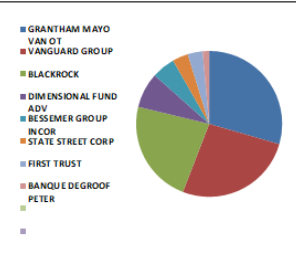
BIMAS TI

BIMAS TI - İlk 10 Yabancı Ortak	Pozisyon	Pozisyon Değişimi	Piyasa Değeri	Hisse Oranı	Bildirim Tarihi	Ülke
JPMORGAN CHASE & CO	24,579,153	-3,733,428	413,912,940	4.05%	12/13/2021	United States
BLACKROCK	18,829,237	-54,364	317,084,354	3.10%	12/13/2021	United States
VANGUARD GROUP	16,306,000	36,153	274,593,042	2.69%	10/31/2021	United States
MASSACHUSETTS FINANC	11,482,873	64,941	193,371,583	1.89%	10/31/2021	United States
FMR LLC	10,937,652	756,576	184,190,061	1.80%	12/13/2021	United States
VIRTUS INVESTMENT PA	9,890,735	8,874,735	166,559,979	1.63%	9/30/2021	United States
SCHRODERS PLC	6,427,602	43,580	108,240,819	1.06%	10/31/2021	United Kingdom
NORGES BANK	6,314,928	6,314,928	106,343,388	1.04%	12/31/2020	Norway
FEDERATED HERMES INC	5,068,455	472,679	85,352,783	0.83%	9/30/2021	United States
GOVMT PENSION INVST	2,995,576	-384,709	50,445,500	0.49%	3/31/2021	Japan



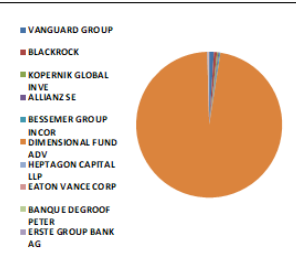
DOHOL TI

DOHOL TI - İlk 10 Yabancı Ortak	Pozisyon	Pozisyon Değişimi	Piyasa Değeri	Hisse Oranı	Bildirim Tarihi	Ülke
GRANTHAM MAYO VAN OT	37,547,177	-351,004	632,294,466	1.43%	8/31/2021	United States
VANGUARD GROUP	33,548,925	-2,989	564,963,902	1.28%	10/31/2021	United States
BLACKROCK	28,956,302	2,394	487,624,130	1.11%	12/10/2021	United States
DIMENSIONAL FUND ADV	10,073,105	-4,167,926	169,631,090	0.38%	10/31/2021	United States
BESSEMER GROUP INCOR	6,634,452	0	111,724,173	0.25%	7/30/2021	United States
STATE STREET CORP	4,560,259	36,502	76,794,762	0.17%	12/13/2021	United States
FIRST TRUST	4,263,842	0	71,803,100	0.16%	12/13/2021	United States
BANQUE DEGROOF PETER	1,779,060	0	29,959,371	0.07%	6/30/2021	Belgium



EKGYO TI

EKGYO TI - İlk 10 Yabancı Ortak	Pozisyon	Pozisyon Değişimi	Piyasa Değeri	Hisse Oranı	Bildirim Tarihi	Ülke
VANGUARD GROUP	81,551,629	-223,139	1,373,329,445	2.15%	10/31/2021	United States
BLACKROCK	53,507,412	4,706	901,064,826	1.41%	12/10/2021	United States
KOPERNIK GLOBAL INVE	20,826,230	0	350,713,716	0.55%	10/31/2021	United States
ALLIANZ SE	18,987,689	-7,788,358	319,752,686	0.50%	12/13/2021	Germany
BESSEMER GROUP INCOR	18,659,402	0	314,224,333	0.49%	7/30/2021	United States
DIMENSIONAL FUND ADV	18,467,443	-10,903,645	310,991,743	200.00%	10/31/2021	United States
HEPTAGON CAPITAL LLP	13,557,326	0	228,305,372	0.36%	10/29/2021	United Kingdom
EATON VANCE CORP	10,480,759	8,680,663	176,495,983	0.28%	9/30/2021	United States
BANQUE DEGROOF PETER	4,735,859	0	79,751,866	0.12%	6/30/2021	Belgium
ERSTE GROUP BANK AG	3,900,000	0	65,676,001	0.10%	10/29/2021	Austria



Kaynak : Bloomberg

BIST 30 - İlk 10 Yabancı Hissedar Pozisyonu

EREGL TI	EREGL TI - İlk 10 Yabancı Ortak	Pozisyon	Pozisyon Değişimi	Piyasa Değeri	Hisse Oranı	Bildirim Tarihi	Ülke	
	EXPERT PLACEMENT SER	245,349,997	0	4,131,693,987	7.01%	2/7/2019	Romania	<ul style="list-style-type: none"> EXPERT PLACEMENT SER BLACKROCK VANGUARD GROUP NORGES BANK GQG PARTNERS LLC TT INTL FUNDS PLC GOVMT PENSION INVST GRANTHAM MAYO VAN OT SCHRODERS PLC ARTEMIS INVESTMENT M
	BLACKROCK	52,125,387	-106,044	877,791,525	1.49%	12/13/2021	United States	
	VANGUARD GROUP	50,843,696	245,847	856,207,848	1.45%	10/31/2021	United States	
	NORGES BANK	32,794,133	32,794,133	552,253,205	0.94%	12/31/2020	Norway	
	GQG PARTNERS LLC	30,359,504	0	511,254,052	0.87%	7/31/2021	United States	
	TT INTL FUNDS PLC	10,822,222	1,301,893	182,246,220	0.31%	8/31/2021	Ireland	
	GOVMT PENSION INVST	8,566,912	-3,296,286	144,266,799	0.24%	3/31/2021	Japan	
	GRANTHAM MAYO VAN OT	6,809,681	-470,193	114,675,029	0.19%	8/31/2021	United States	
	SCHRODERS PLC	6,664,037	1,767,025	112,222,384	0.19%	7/31/2021	United Kingdom	
	ARTEMIS INVESTMENT M	5,628,787	180,000	94,788,774	0.16%	7/30/2021	United Kingdom	
FROTO TI	FROTO TI - İlk 10 Yabancı Ortak	Pozisyon	Pozisyon Değişimi	Piyasa Değeri	Hisse Oranı	Bildirim Tarihi	Ülke	
	FORD MOTOR CO	143,997,037	0	2,424,910,125	41.04%	12/31/2019	United States	<ul style="list-style-type: none"> FORD MOTOR CO BLACKROCK VANGUARD GROUP PZENA INVESTMENT MAN NORGES BANK GOLDMAN SACHS GROUP ALLIANCE BERNSTEIN GOVMT PENSION INVST SWEDBANK AB STATE STREET CORP
	BLACKROCK	2,746,230	-72,341	46,246,514	0.78%	12/10/2021	United States	
	VANGUARD GROUP	2,589,862	-52,784	43,613,276	0.74%	10/31/2021	United States	
	PZENA INVESTMENT MAN	805,273	-226,572	13,560,797	0.23%	10/31/2021	United States	
	NORGES BANK	676,160	-508,244	11,386,535	0.19%	12/31/2020	Norway	
	GOLDMAN SACHS GROUP	588,514	-4,925	9,910,576	0.17%	12/13/2021	United States	
	ALLIANCE BERNSTEIN	543,213	-18,888	9,147,707	0.15%	10/31/2021	United States	
	GOVMT PENSION INVST	483,829	-5,153	8,147,680	0.14%	3/31/2021	Japan	
	SWEDBANK AB	462,965	289,979	7,796,331	0.13%	10/29/2021	Sweden	
	STATE STREET CORP	426,457	-897	7,181,536	0.12%	12/13/2021	United States	
GUBRF TI	GUBRF TI - İlk 10 Yabancı Ortak	Pozisyon	Pozisyon Değişimi	Piyasa Değeri	Hisse Oranı	Bildirim Tarihi	Ülke	
	VANGUARD GROUP	2,844,842	-270	47,907,140	0.85%	10/31/2021	United States	<ul style="list-style-type: none"> VANGUARD GROUP BLACKROCK DIMENSIONAL FUND ADV STATE STREET CORP CHARLES SCHWAB CORPO SVENSKA HANDELSBANKE LEGAL & GENERAL GROU TIAA-CREF EATON VANCE CORP INVESTORS TFI SA
	BLACKROCK	1,271,960	108	21,419,807	0.38%	12/10/2021	United States	
	DIMENSIONAL FUND ADV	205,942	-275,516	3,468,063	0.06%	12/13/2021	United States	
	STATE STREET CORP	111,164	1,906	1,872,002	0.03%	12/13/2021	United States	
	CHARLES SCHWAB CORPO	107,879	0	1,816,682	0.03%	12/13/2021	United States	
	SVENSKA HANDELSBANKE	100,414	41,960	1,690,972	0.03%	11/30/2021	Norway	
	LEGAL & GENERAL GROU	63,477	0	1,068,953	0.02%	10/29/2021	United Kingdom	
	TIAA-CREF	52,582	0	885,481	0.02%	10/31/2021	United States	
	EATON VANCE CORP	16,300	16,300	274,492	0.00%	9/30/2021	United States	
	INVESTORS TFI SA	11,800	0	198,712	0.00%	9/30/2021	Poland	
GARAN TI	GARAN TI - İlk 10 Yabancı Ortak	Pozisyon	Pozisyon Değişimi	Piyasa Değeri	Hisse Oranı	Bildirim Tarihi	Ülke	
	BANCO BILBAO VIZCAYA	2,093,700,000	0	35,257,908,319	49.85%	9/30/2020	Spain	<ul style="list-style-type: none"> BANCO BILBAO VIZCAYA BLACKROCK VANGUARD GROUP ROBECO LUXEMBOURG S. NORGES BANK DIMENSIONAL FUND ADV TIAA-CREF GOVMT PENSION INVST TT INTL FUNDS PLC CHARLES SCHWAB CORPO
	BLACKROCK	86,351,856	-634,063	1,454,165,268	2.06%	12/13/2021	United States	
	VANGUARD GROUP	75,785,770	177,048	1,276,232,378	1.80%	10/31/2021	United States	
	ROBECO LUXEMBOURG S.	48,918,719	9,420,213	823,791,235	1.16%	10/31/2021	Luxembourg	
	NORGES BANK	30,932,896	30,932,896	520,909,973	0.74%	12/31/2020	Norway	
	DIMENSIONAL FUND ADV	26,937,131	-3,260,511	453,621,290	0.64%	12/13/2021	United States	
	TIAA-CREF	21,824,761	103,234	367,528,979	0.52%	10/31/2021	United States	
	GOVMT PENSION INVST	16,173,823	-2,310,462	272,367,182	0.39%	3/31/2021	Japan	
	TT INTL FUNDS PLC	15,024,374	11,170,864	253,010,460	0.36%	7/31/2021	Ireland	
	CHARLES SCHWAB CORPO	12,519,942	13,466	210,835,825	0.30%	12/13/2021	United States	
ISCTR TI	ISCTR TI - İlk 10 Yabancı Ortak	Pozisyon	Pozisyon Değişimi	Piyasa Değeri	Hisse Oranı	Bildirim Tarihi	Ülke	
	BLACKROCK	66,141,636	-4,374,769	1,113,825,160	1.47%	12/13/2021	United States	<ul style="list-style-type: none"> BLACKROCK VANGUARD GROUP NORGES BANK DIMENSIONAL FUND ADV CHARLES SCHWAB CORPO GOVMT PENSION INVST KOPERNIK GLOBAL INVE STATE STREET CORP LYXOR BESSEMER GROUP INCOR
	VANGUARD GROUP	55,220,433	4,238,571	929,912,100	1.23%	10/31/2021	United States	
	NORGES BANK	35,831,978	26,102,420	603,410,515	0.80%	12/31/2020	Norway	
	DIMENSIONAL FUND ADV	14,022,512	-2,033,465	236,139,104	0.31%	10/31/2021	United States	
	CHARLES SCHWAB CORPO	10,831,124	0	182,396,130	0.24%	12/13/2021	United States	
	GOVMT PENSION INVST	10,539,980	-4,094,526	177,493,265	0.23%	3/31/2021	Japan	
	KOPERNIK GLOBAL INVE	7,886,932	7,886,932	132,815,936	0.18%	10/31/2021	United States	
	STATE STREET CORP	6,430,778	252,409	108,294,303	0.14%	12/13/2021	United States	
	LYXOR	6,045,719	436	101,809,909	0.13%	12/14/2021	France	
	BESSEMER GROUP INCOR	5,685,925	0	95,750,978	0.13%	7/30/2021	United States	
KCHOL TI	KCHOL TI - İlk 10 Yabancı Ortak	Pozisyon	Pozisyon Değişimi	Piyasa Değeri	Hisse Oranı	Bildirim Tarihi	Ülke	
	VANGUARD GROUP	30,066,387	94,064	506,317,962	1.19%	10/31/2021	United States	<ul style="list-style-type: none"> VANGUARD GROUP BLACKROCK SCHRODERS PLC NORGES BANK PICTET FUNDS GOVMT PENSION INVST CHARLES SCHWAB CORPO FMR LLC M&G PLC ROBECO LUXEMBOURG S.
	BLACKROCK	26,815,135	-96,533	451,566,877	1.06%	12/13/2021	United States	
	SCHRODERS PLC	13,052,579	-834,803	219,805,432	0.51%	10/31/2021	United Kingdom	
	NORGES BANK	11,070,265	5,228,614	186,423,264	0.44%	12/31/2020	Norway	
	PICTET FUNDS	5,382,608	4,103,734	90,643,120	0.21%	8/31/2021	Switzerland	
	GOVMT PENSION INVST	5,031,956	-1,603,563	84,738,140	0.20%	3/31/2021	Japan	
	CHARLES SCHWAB CORPO	4,913,502	8,016	82,743,374	0.19%	12/13/2021	United States	
	FMR LLC	4,874,779	149,472	82,091,279	0.19%	10/31/2021	United States	
	M&G PLC	4,645,287	-147,482	78,226,634	0.18%	8/31/2021	United Kingdom	
	ROBECO LUXEMBOURG S.	4,384,705	272,320	73,838,433	0.17%	10/31/2021	Luxembourg	

Kaynak : Bloomberg



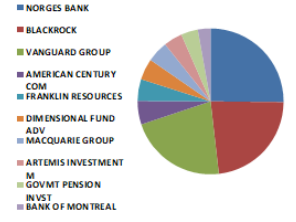
BIST 30 - İlk 10 Yabancı Hissedar Pozisyonu

KOZAA TI	KOZAA TI - İlk 10 Yabancı Ortak	Pozisyon	Pozisyon Değişimi	Piyasa Değeri	Hisse Oranı	Bildirim Tarihi	Ülke		
	BLACKROCK	6,457,885	444	108,750,784	1.66%	12/10/2021	United States	<ul style="list-style-type: none"> BLACKROCK VANGUARD GROUP GRANTHAM MAYO VAN OT DIMENSIONAL FUND ADV DEUTSCHE BANK AG FIRST TRUST UBS FRANK RUSSELL COMPAN EATON VANCE CORP TIAA-CREF 	
	VANGUARD GROUP	6,432,822	3,503	108,328,723	1.66%	10/31/2021	United States		
	GRANTHAM MAYO VAN OT	3,170,795	1,324,051	53,396,188	0.82%	8/31/2021	United States		
	DIMENSIONAL FUND ADV	2,256,681	-392,262	38,002,508	0.58%	10/31/2021	United States		
	DEUTSCHE BANK AG	607,536	0	10,230,906	0.16%	10/29/2021	Germany		
	FIRST TRUST	445,991	0	7,510,489	0.11%	12/13/2021	United States		
	UBS	349,838	0	5,891,272	0.09%	12/13/2021	Switzerland		
	FRANK RUSSELL COMPAN	224,976	0	3,788,596	0.06%	10/31/2021	United States		
	EATON VANCE CORP	220,793	0	3,718,154	0.06%	9/30/2021	United States		
	TIAA-CREF	207,266	0	3,490,359	0.05%	10/31/2021	United States		
KOZAL TI	KOZAL TI - İlk 10 Yabancı Ortak	Pozisyon	Pozisyon Değişimi	Piyasa Değeri	Hisse Oranı	Bildirim Tarihi	Ülke		
	VAN ECK ASSOCIATES C	2,794,611	0	47,061,250	1.83%	12/13/2021	United States	<ul style="list-style-type: none"> VAN ECK ASSOCIATES C VANGUARD GROUP GRANTHAM MAYO VAN OT BLACKROCK VICTORY CAPITAL MANA ALPS ADVISORS INC DIMENSIONAL FUND ADV DEUTSCHE BANK AG UBS ERSTE GROUP BANK AG 	
	VANGUARD GROUP	1,670,980	1,777	28,139,303	1.10%	10/31/2021	United States		
	GRANTHAM MAYO VAN OT	1,248,489	348,589	21,024,555	0.82%	8/31/2021	United States		
	BLACKROCK	1,186,664	89	19,983,422	0.78%	12/10/2021	United States		
	VICTORY CAPITAL MANA	298,319	0	5,023,692	0.20%	9/30/2021	United States		
	ALPS ADVISORS INC	218,704	3,804	3,682,975	0.14%	12/13/2021	United States		
	DIMENSIONAL FUND ADV	191,237	-112,648	3,220,431	0.13%	12/13/2021	United States		
	DEUTSCHE BANK AG	139,946	10,000	2,356,691	0.09%	10/29/2021	Germany		
	UBS	120,690	10,306	2,032,420	0.08%	12/13/2021	Switzerland		
	ERSTE GROUP BANK AG	110,000	15,000	1,852,400	0.07%	10/29/2021	Austria		
KRDM TI	KRDM TI - İlk 10 Yabancı Ortak	Pozisyon	Pozisyon Değişimi	Piyasa Değeri	Hisse Oranı	Bildirim Tarihi	Ülke		
	VANGUARD GROUP	34,674,760	20,679	583,922,964	4.44%	10/31/2021	United States	<ul style="list-style-type: none"> VANGUARD GROUP NORGES BANK BLACKROCK DIMENSIONAL FUND ADV HSBC ALLIANCE BERNSTEIN AZIMUT HOLDING SPA SCHROEDERS PLC EVLV BANK PLC 	
	NORGES BANK	29,656,380	29,166,338	499,413,444	3.80%	12/31/2020	Norway		
	BLACKROCK	23,822,645	-32,414	401,173,345	3.05%	12/10/2021	United States		
	DIMENSIONAL FUND ADV	10,531,689	-410,576	177,353,644	1.35%	12/13/2021	United States		
	HSBC	4,014,852	14,852	67,610,108	0.51%	10/31/2021	United Kingdom		
	ALLIANCE BERNSTEIN	3,685,940	0	62,071,230	0.47%	10/31/2021	United States		
	AZIMUT HOLDING SPA	3,325,000	3,325,000	55,993,001	0.43%	4/30/2021	Italy		
	SCHROEDERS PLC	2,123,098	0	35,752,971	0.27%	7/31/2021	United Kingdom		
	EVLV BANK PLC	2,005,930	0	33,779,862	0.26%	9/30/2021	Finland		
PETKM TI	PETKM TI - İlk 10 Yabancı Ortak	Pozisyon	Pozisyon Değişimi	Piyasa Değeri	Hisse Oranı	Bildirim Tarihi	Ülke		
	VANGUARD GROUP	42,342,219	44,301	713,042,974	1.67%	10/31/2021	United States	<ul style="list-style-type: none"> VANGUARD GROUP BLACKROCK NORGES BANK DIMENSIONAL FUND ADV BESSEMER GROUP INCOR STATE STREET CORP ERSTE GROUP BANK AG SCHROEDERS PLC DEUTSCHE BANK AG CHARLES SCHWAB CORPO 	
	BLACKROCK	35,427,242	5,798	596,594,761	1.40%	12/10/2021	United States		
	NORGES BANK	19,947,031	19,947,031	335,908,005	0.79%	12/31/2020	Norway		
	DIMENSIONAL FUND ADV	8,388,341	8,800	141,259,664	0.33%	12/13/2021	United States		
	BESSEMER GROUP INCOR	7,551,154	0	127,161,435	0.30%	7/30/2021	United States		
	STATE STREET CORP	3,717,368	-328	62,600,478	0.15%	12/13/2021	United States		
	ERSTE GROUP BANK AG	2,110,000	0	35,532,400	0.08%	10/29/2021	Austria		
	SCHROEDERS PLC	2,013,826	50,821	33,912,830	0.08%	10/31/2021	United Kingdom		
	DEUTSCHE BANK AG	1,908,524	0	32,139,544	0.08%	12/13/2021	Germany		
	CHARLES SCHWAB CORPO	1,900,215	0	31,999,621	0.07%	12/13/2021	United States		
PGSUS TI	PGSUS TI - İlk 10 Yabancı Ortak	Pozisyon	Pozisyon Değişimi	Piyasa Değeri	Hisse Oranı	Bildirim Tarihi	Ülke		
	CAPITAL GROUP COMPAN	6,563,603	0	110,531,076	6.42%	10/31/2021	United States	<ul style="list-style-type: none"> CAPITAL GROUP COMPAN US GLOBAL INVESTORS VANGUARD GROUP BLACKROCK NORGES BANK DIMENSIONAL FUND ADV HSBC RAIFFEISEN BANK INTE 	
	US GLOBAL INVESTORS	2,148,786	48,910	36,185,557	2.10%	12/10/2021	United States		
	VANGUARD GROUP	1,234,453	1,062	20,788,189	1.21%	10/31/2021	United States		
	BLACKROCK	1,108,505	157	18,667,224	1.08%	12/10/2021	United States		
	NORGES BANK	498,427	-1,652,877	8,393,511	0.49%	12/31/2020	Norway		
	DIMENSIONAL FUND ADV	217,933	-147,712	3,669,992	0.21%	12/13/2021	United States		
	HSBC	210,000	-20,000	3,536,400	0.21%	8/31/2021	United Kingdom		
	RAIFFEISEN BANK INTE	75,000	0	1,263,000	0.07%	10/29/2021	Austria		
SAHOL TI	SAHOL TI - İlk 10 Yabancı Ortak	Pozisyon	Pozisyon Değişimi	Piyasa Değeri	Hisse Oranı	Bildirim Tarihi	Ülke		
	HELIKON LONG SHRT EQ	113,041,085	113,041,085	1,903,611,889	5.54%	10/1/2021	Ireland		<ul style="list-style-type: none"> HELIKON LONG SHRT EQ INVESCO LTD VANGUARD GROUP BLACKROCK NORDEA BANK APB NINETY ONE UK LTD CHARLES SCHWAB CORPO PICTET FUNDS SKAGEN AS SWEDBANK AB
	INVESCO LTD	34,851,360	-2,073,006	586,896,908	1.71%	12/13/2021	United States		
	VANGUARD GROUP	31,332,277	34,249	527,635,549	1.54%	10/31/2021	United States		
	BLACKROCK	22,970,400	2,297	386,821,540	1.13%	12/13/2021	United States		
	NORDEA BANK APB	21,029,429	-227,335	354,135,588	1.03%	10/29/2021	Sweden		
	NINETY ONE UK LTD	17,799,220	95,150	299,738,868	0.87%	10/31/2021	United Kingdom		
	CHARLES SCHWAB CORPO	14,536,771	13,398	244,799,226	0.71%	12/13/2021	United States		
	PICTET FUNDS	13,876,581	-1,277,804	233,681,626	0.68%	8/31/2021	Switzerland		
	SKAGEN AS	13,201,816	0	222,318,583	0.65%	10/31/2021	Norway		
	SWEDBANK AB	12,793,546	6,396,773	215,443,317	0.63%	10/29/2021	Sweden		

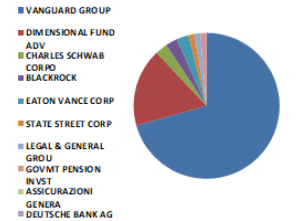
Kaynak : Bloomberg

BIST 30 - İlk 10 Yabancı Hissedar Pozisyonu

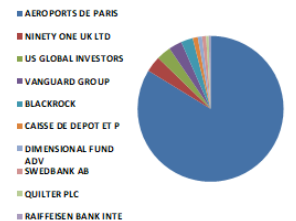
SISE TI	SISE TI - İlk 10 Yabancı Ortak	Pozisyon	Pozisyon Değişimi	Piyasa Değeri	Hisse Oranı	Bildirim Tarihi	Ülke
	NORGES BANK	57,672,903	32,739,002	971,211,695	1.88%	12/31/2020	Norway
	BLACKROCK	52,722,626	-881,302	887,849,030	1.72%	12/10/2021	United States
	VANGUARD GROUP	49,632,258	312,524	835,807,232	1.62%	10/31/2021	United States
	AMERICAN CENTURY COM	11,948,530	11,801,844	201,213,247	0.39%	12/13/2021	United States
	FRANKLIN RESOURCES	11,094,751	-17,608	186,835,609	0.36%	12/13/2021	United States
	DIMENSIONAL FUND ADV	10,865,344	-1,807,773	182,972,395	0.35%	12/13/2021	United States
	MACQUARIE GROUP	10,703,582	27,114	180,248,323	0.35%	9/30/2021	Australia
	ARTEMIS INVESTMENT M	9,445,605	500,000	159,063,990	0.31%	7/30/2021	United Kingdom
	GOVMT PENSION INVST	8,646,568	8,608,351	145,608,206	0.28%	3/31/2021	Japan
	BANK OF MONTREAL	6,336,672	5,522,469	106,709,557	0.21%	9/30/2021	Canada



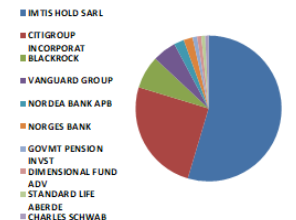
SASA TI	SASA TI - İlk 10 Yabancı Ortak	Pozisyon	Pozisyon Değişimi	Piyasa Değeri	Hisse Oranı	Bildirim Tarihi	Ülke
	VANGUARD GROUP	5,902,307	-538	99,394,851	0.53%	10/31/2021	United States
	DIMENSIONAL FUND ADV	1,488,300	-4,508	25,062,972	0.13%	12/13/2021	United States
	CHARLES SCHWAB CORPO	231,293	0	3,894,974	0.02%	12/13/2021	United States
	BLACKROCK	226,220	0	3,809,545	0.02%	8/31/2021	United States
	EATON VANCE CORP	172,872	100,566	2,911,165	0.02%	9/30/2021	United States
	STATE STREET CORP	138,496	0	2,332,273	0.01%	11/30/2021	United States
	LEGAL & GENERAL GROU	117,809	0	1,983,904	0.01%	10/29/2021	United Kingdom
	GOVMT PENSION INVST	69,356	69,356	1,167,955	0.01%	3/31/2021	Japan
	ASSICURAZIONI GENERA	29,662	0	499,508	0.00%	9/30/2021	Italy
	DEUTSCHE BANK AG	24,020	0	404,497	0.00%	12/13/2021	Germany



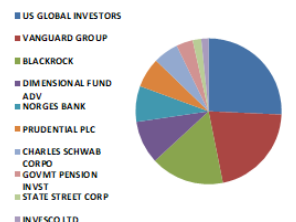
TAVHL TI	TAVHL TI - İlk 10 Yabancı Ortak	Pozisyon	Pozisyon Değişimi	Piyasa Değeri	Hisse Oranı	Bildirim Tarihi	Ülke
	AEROPORTS DE PARIS	167,545,312	2,992	2,821,463,080	46.12%	12/31/2020	France
	NINETY ONE UK LTD	7,051,757	109,500	118,751,589	1.94%	10/31/2021	United Kingdom
	US GLOBAL INVESTORS	6,418,967	146,073	108,095,405	1.77%	12/10/2021	United States
	VANGUARD GROUP	5,877,623	-12,918	98,979,172	1.62%	10/31/2021	United States
	BLACKROCK	5,230,931	413	88,088,879	1.44%	12/10/2021	United States
	CAISSE DE DEPOT ET P	2,264,819	2,018,317	38,139,552	0.62%	12/31/2020	Canada
	DIMENSIONAL FUND ADV	1,889,464	201,509	31,818,574	0.52%	12/13/2021	United States
	SWEDBANK AB	1,803,464	901,732	30,370,334	0.50%	10/29/2021	Sweden
	QUILTER PLC	1,156,358	-10,620	19,473,069	0.32%	10/29/2021	United Kingdom
	RAIFFEISEN BANK INTE	810,000	0	13,640,400	0.22%	10/29/2021	Austria



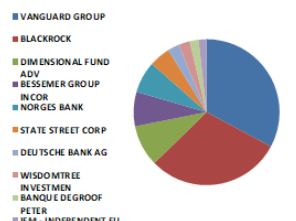
TCELL TI	TCELL TI - İlk 10 Yabancı Ortak	Pozisyon	Pozisyon Değişimi	Piyasa Değeri	Hisse Oranı	Bildirim Tarihi	Ülke
	IMTIS HOLD SARL	435,600,000	0	7,335,504,066	19.80%	12/9/2021	Luxembourg
	CITIGROUP INCORPORAT	200,270,238	177,000	3,372,550,838	9.10%	12/9/2021	United States
	BLACKROCK	57,974,326	-248,606	976,287,659	2.64%	12/13/2021	United States
	VANGUARD GROUP	41,868,752	911,015	705,069,790	1.90%	10/31/2021	United States
	NORDEA BANK APB	17,903,627	224,967	301,497,081	0.81%	10/29/2021	Sweden
	NORGES BANK	16,097,657	16,097,657	271,084,546	0.73%	12/31/2020	Norway
	GOVMT PENSION INVST	7,907,106	-979,364	133,155,666	0.36%	3/31/2021	Japan
	DIMENSIONAL FUND ADV	7,553,045	-469,949	127,193,279	0.34%	12/13/2021	United States
	STANDARD LIFE ABERDE	6,848,387	-6,783	115,326,838	0.31%	10/31/2021	United Kingdom
	CHARLES SCHWAB CORPO	6,045,125	9,516	101,799,906	0.27%	12/13/2021	United States



THYAO TI	THYAO TI - İlk 10 Yabancı Ortak	Pozisyon	Pozisyon Değişimi	Piyasa Değeri	Hisse Oranı	Bildirim Tarihi	Ülke
	US GLOBAL INVESTORS	24,105,522	548,668	405,936,994	1.75%	12/10/2021	United States
	VANGUARD GROUP	19,865,273	486,501	334,531,200	1.44%	10/31/2021	United States
	BLACKROCK	15,326,519	-33,728	258,098,582	1.11%	12/13/2021	United States
	DIMENSIONAL FUND ADV	9,013,015	-1,031,020	151,779,174	0.65%	12/13/2021	United States
	NORGES BANK	7,511,083	7,511,083	126,486,639	0.54%	12/31/2020	Norway
	PRUDENTIAL PLC	6,259,280	-1,807,401	105,406,276	0.45%	9/30/2021	United Kingdom
	CHARLES SCHWAB CORPO	5,176,104	0	87,165,592	0.38%	12/13/2021	United States
	GOVMT PENSION INVST	3,445,226	-1,135,367	58,017,606	0.25%	3/31/2021	Japan
	STATE STREET CORP	1,781,542	5,886	30,001,168	0.13%	12/13/2021	United States
	INVESCO LTD	1,505,011	0	25,344,385	0.11%	12/13/2021	United States



TKFEN TI	TKFEN TI - İlk 10 Yabancı Ortak	Pozisyon	Pozisyon Değişimi	Piyasa Değeri	Hisse Oranı	Bildirim Tarihi	Ülke
	VANGUARD GROUP	6,201,682	19,707	104,436,326	1.68%	10/31/2021	United States
	BLACKROCK	5,673,387	407	95,539,838	1.53%	12/10/2021	United States
	DIMENSIONAL FUND ADV	1,735,306	-367,581	29,222,553	0.47%	12/13/2021	United States
	BESSEMER GROUP INCOR	1,452,781	0	24,464,832	0.39%	7/30/2021	United States
	NORGES BANK	1,348,348	-2,403,752	22,706,181	0.36%	12/31/2020	Norway
	STATE STREET CORP	873,131	0	14,703,526	0.24%	12/13/2021	United States
	DEUTSCHE BANK AG	470,166	0	7,917,596	0.13%	12/13/2021	Germany
	WISDOMTREE INVESTMEN	469,509	0	7,906,532	0.13%	12/13/2021	United States
	BANQUE DEGROOF PETER	378,715	0	6,377,561	0.10%	6/30/2021	Belgium
	IFM - INDEPENDENT FU	350,000	50,000	5,894,000	0.09%	6/30/2021	Liechtenstein



Kaynak : Bloomberg

BIST 30 - İlk 10 Yabancı Hissedar Pozisyonu

TTKOM TI	TTKOM TI - İlk 10 Yabancı Ortak	Pozisyon	Pozisyon Değişimi	Piyasa Değeri	Hisse Oranı	Bildirim Tarihi	Ülke	
	VANGUARD GROUP	18,506,221	7,350	311,644,764	0.53%	10/31/2021	United States	<ul style="list-style-type: none"> VANGUARD GROUP HARTFORD FINANCIAL S VICTORY CAPITAL MANA CANADIAN IMPERIAL BA AXA FRANK RUSSELL COMPAN DIMENSIONAL FUND ADV JPMORGAN CHASE & CO SCHRODERS PLC POWER CORP OF CANADA
	HARTFORD FINANCIAL S	9,980,608	250,652	168,073,440	0.29%	10/31/2021	United States	
	VICTORY CAPITAL MANA	5,973,718	-2,640,485	100,597,412	0.17%	9/30/2021	United States	
	CANADIAN IMPERIAL BA	5,660,355	5,660,355	95,320,379	0.16%	8/31/2021	Canada	
	AXA	5,010,882	1,040,414	84,383,254	0.14%	9/30/2021	France	
	FRANK RUSSELL COMPAN	4,018,877	0	67,677,889	0.11%	10/31/2021	United States	
	DIMENSIONAL FUND ADV	3,499,644	-103,802	58,934,005	0.10%	12/13/2021	United States	
	JPMORGAN CHASE & CO	2,838,905	0	47,807,161	0.08%	12/13/2021	United States	
	SCHRODERS PLC	2,353,478	0	39,632,570	0.07%	10/31/2021	United Kingdom	
	POWER CORP OF CANADA	2,077,947	28,728	34,992,628	0.06%	8/31/2021	Canada	
TUPRS TI	TUPRS TI - İlk 10 Yabancı Ortak	Pozisyon	Pozisyon Değişimi	Piyasa Değeri	Hisse Oranı	Bildirim Tarihi	Ülke	
	BLACKROCK	12,498,780	0	210,479,457	4.99%	1/30/2020	United States	<ul style="list-style-type: none"> BLACKROCK VANGUARD GROUP NORGES BANK CHARLES SCHWAB CORPO GOVMT PENSION INVST EATON VANCE CORP WELLINGTON MANAGEMEN LYXOR UMB BANK N A FMR LLC
	VANGUARD GROUP	4,442,862	-114,196	74,817,797	1.77%	10/31/2021	United States	
	NORGES BANK	2,437,002	2,437,002	41,039,114	0.97%	12/31/2020	Norway	
	CHARLES SCHWAB CORPO	980,061	0	16,504,227	0.39%	12/13/2021	United States	
	GOVMT PENSION INVST	872,451	-255,564	14,692,075	0.35%	3/31/2021	Japan	
	EATON VANCE CORP	555,859	278,506	9,360,666	0.22%	9/30/2021	United States	
	WELLINGTON MANAGEMEN	555,434	219,001	9,353,509	0.22%	10/31/2020	United States	
	LYXOR	476,903	37	8,031,047	0.19%	12/14/2021	France	
	UMB BANK N A	453,370	132,980	7,634,751	0.18%	9/30/2021	United States	
	FMR LLC	438,023	0	7,376,307	0.17%	10/31/2021	United States	
VAKBN TI	VAKBN TI - İlk 10 Yabancı Ortak	Pozisyon	Pozisyon Değişimi	Piyasa Değeri	Hisse Oranı	Bildirim Tarihi	Ülke	
	VANGUARD GROUP	28,810,056	4,533,130	485,161,347	0.74%	10/31/2021	United States	<ul style="list-style-type: none"> VANGUARD GROUP DIMENSIONAL FUND ADV BLACKROCK STATE STREET CORP MIRAE ASSET GLOBAL I FIRST TRUST CHARLES SCHWAB CORPO DEUTSCHE BANK AG TIAA-CREF GOVMT PENSION INVST
	DIMENSIONAL FUND ADV	9,143,021	-3,418,872	153,968,475	0.23%	12/13/2021	United States	
	BLACKROCK	7,380,037	1,759	124,279,824	0.19%	12/10/2021	United States	
	STATE STREET CORP	2,338,485	317,534	39,380,088	0.06%	12/13/2021	United States	
	MIRAE ASSET GLOBAL I	1,215,078	0	20,461,914	0.03%	12/13/2021	South Korea	
	FIRST TRUST	974,944	0	16,418,057	0.02%	12/13/2021	United States	
	CHARLES SCHWAB CORPO	833,633	0	14,038,380	0.02%	12/13/2021	United States	
	DEUTSCHE BANK AG	812,997	444,300	13,690,870	0.02%	10/29/2021	Germany	
	TIAA-CREF	696,100	0	11,722,324	0.02%	10/31/2021	United States	
	GOVMT PENSION INVST	508,537	0	8,563,763	0.01%	3/31/2021	Japan	
VESTL TI	VESTL TI - İlk 10 Yabancı Ortak	Pozisyon	Pozisyon Değişimi	Piyasa Değeri	Hisse Oranı	Bildirim Tarihi	Ülke	
	VANGUARD GROUP	2,613,523	-231	44,011,728	0.78%	10/31/2021	United States	<ul style="list-style-type: none"> VANGUARD GROUP DIMENSIONAL FUND ADV ALLIANZ SE WISDOMTREE INVESTMEN BLACKROCK NORGES BANK POWER CORP OF CANADA STATE STREET CORP FIRST TRUST EATON VANCE CORP
	DIMENSIONAL FUND ADV	1,739,080	102,915	29,286,107	0.52%	12/13/2021	United States	
	ALLIANZ SE	1,583,168	-18,254	26,660,549	0.47%	10/29/2021	Germany	
	WISDOMTREE INVESTMEN	1,565,412	817	26,361,538	0.47%	12/13/2021	United States	
	BLACKROCK	1,259,449	950	21,209,121	0.38%	12/10/2021	United States	
	NORGES BANK	1,046,696	1,046,696	17,626,361	0.31%	12/31/2020	Norway	
	POWER CORP OF CANADA	599,845	397,748	10,101,390	0.18%	9/30/2021	Canada	
	STATE STREET CORP	474,565	0	7,991,675	0.14%	12/13/2021	United States	
	FIRST TRUST	329,435	0	5,547,685	0.10%	12/13/2021	United States	
	EATON VANCE CORP	121,552	31,267	2,046,936	0.04%	9/30/2021	United States	
YKBNK TI	YKBNK TI - İlk 10 Yabancı Ortak	Pozisyon	Pozisyon Değişimi	Piyasa Değeri	Hisse Oranı	Bildirim Tarihi	Ülke	
	UNICREDIT SPA	1,689,410,260	0	28,449,669,036	20.00%	3/31/2020	Italy	<ul style="list-style-type: none"> UNICREDIT SPA BLACKROCK VANGUARD GROUP DIMENSIONAL FUND ADV GOVMT PENSION INVST BESSEMER GROUP INCOR WISDOMTREE INVESTMEN RAIFFEISEN BANK INTE DEUTSCHE BANK AG ERSTE GROUP BANK AG
	BLACKROCK	72,512,522	90,771	1,221,110,882	0.86%	12/13/2021	United States	
	VANGUARD GROUP	50,410,406	-4,725	848,911,245	0.60%	10/31/2021	United States	
	DIMENSIONAL FUND ADV	32,892,092	1,799,585	553,902,834	0.39%	12/13/2021	United States	
	GOVMT PENSION INVST	18,356,023	17,675,551	309,115,430	0.22%	3/31/2021	Japan	
	BESSEMER GROUP INCOR	12,793,473	0	215,442,087	0.15%	7/30/2021	United States	
	WISDOMTREE INVESTMEN	7,228,634	0	121,730,198	0.09%	12/13/2021	United States	
	RAIFFEISEN BANK INTE	7,130,000	-4,500,000	120,069,201	0.08%	10/29/2021	Austria	
	DEUTSCHE BANK AG	7,117,277	0	119,854,946	0.08%	12/13/2021	Germany	
	ERSTE GROUP BANK AG	7,000,000	500,000	117,880,001	0.08%	10/29/2021	Austria	

Kaynak : Bloomberg



Yatırım Danışmanlığı ve Bireysel Portföy Yönetimi

Gökçe ARSLAN
DirektörÖzlem ÜNAL
YönetmenTuba ŞAHİN
YönetmenSemih Can ÖZER
UzmanGizem Tetik ARGİN
UzmanSemih ÖZER
Uzmanytrdanismanligibpy@halkyatirim.com.tr
0 (212) 314 81 81

Çekince : "Yatırım Danışmanlığı hizmeti; aracı kurumlar, portföy yönetim şirketleri, mevduat kabul etmeyen bankalar ile müşteri arasında imzalanacak Yatırım Danışmanlığı sözleşmesi çerçevesinde sunulmaktadır. Burada yer alan bilgi, yorum ve tavsiyeleri, kişilerin yerindelik testi ile belirlendiği risk seviyeleri dikkate alınarak, Halk Yatırım Yatırım Danışmanlığı ve Araştırma birimi nezdinde güvenilir olduğuna inanılan bilgi kaynaklarından yararlanarak hazırlanmakta ve kişiye özel sunulmaktadır. Verilen bu tavsiyeler mali durumunuz ile risk ve getiri tercihlerinize uygun olmayabilir. Bu nedenle, risk yapınıza uygun olmayan şekilde sadece burada yer alan bilgilere dayanılarak yatırım kararı verilmesi beklentilerinize uygun sonuçlar doğurmayabilir. Size özel olarak tahsis edilen Yatırım Danışmanınız ile irtibata geçmeniz ve mali durumunuz ve risk seviyelerinize uygun kararları birlikte almanız tavsiye edilir.

Veri ve grafikler güvenilirliğine inandığımız güvenilir kaynaklardan derlenmiş olup, yapılan yorumlar sadece HALK YATIRIM MENKUL DEĞERLER A.Ş. Yatırım Danışmanlığı'nın beklentilerini yansıtmaktadır. Bu bilgiler ışığında yapılan ve yapılacak olan ileriye dönük yatırımların sonuçlarından Şirketimiz hiçbir şekilde sorumlu tutulamaz. Ayrıca, Halk Yatırım Menkul Değerler A.Ş.'nin yazılı izni olmadıkça içeriği kısmen ya da tamamen üçüncü kişilerce hiç bir şekil ve ortamda yayınlanamaz, iktisap edilemez, alıntı yapılamaz, kullanılamaz. İleti, gönderilen kişiye özel ve münhasırdır. İlave olarak, bu raporun gönderildiği ve yukarıdaki açıklamalarımız doğrultusunda kullanıldığı ülkelerdeki yasal düzenlemelerden kaynaklı tüm talep ve dava haklarımız saklıdır.

Uyarı Notu: Bu e-posta'nın içerdiği bilgiler (ekleri dahil olmak üzere) gizlidir. Onayımız olmaksızın üçüncü kişilere açıklanamaz. Bu mesajın gönderilmek istendiği kişi değilseniz, lütfen mesajı sisteminizden derhal siliniz. Halk Yatırım Menkul Değerler A.Ş. bu mesajın içerdiği bilgilerin doğruluğu veya eksiksiz olduğu konusunda bir garanti vermemektedir. Bu nedenle bilgilerin ne şekilde olursa olsun, içeriğinden, iletilmesinden, alınmasından, saklanmasından sorumlu değildir. Bu mesajın içeriği yazarına ait olup, Halk Yatırım Menkul Değerler A.Ş.'nin görüşlerini içermeyebilir.

